

NÁVOD K POUŽITÍ PLNIČKA 5L SOUDKŮ



Miloš LINDR

chladicí a výčepní technika

IČO: 162 82 001 • DIČ: CZ 711 015 30 39

Sadová 132, CZ 503 15 Nechanice, Czech Republic


Tel.: 495 447 239 • Fax: 495 425 085 • E-mail: info@lindr.cz • www.lindr.cz

Použití výrobku:

Vaše **Plnička LINDR 5L soudků** je určena pro jednoduché plnění 5L soudků pivem a pouze pro spotřebitelské použití.

Balení obsahuje:

1. 1x Plech adaptéru
1. 1x Adaptér-soudek tělo
1. 1x JG kohout 9.5 mm
1. 1x JG klip 9 mm
2. 2x JG adaptér F 3/4"x1/4"
2. 2x JG spojka šroub 3/8"x1/4"
1. 1x Těsnění pro adaptér 5L soudku



Bezpečnostní pokyny:

Varování! Při použití **externího tlakování** dbejte na do-držování základních bezpečnostních pokynů daných výrobcem takového zařízení a o svou osobní bezpečnost.

PŘED POUŽITÍM TOHOTO VÝROBKU SI ŘÁDNĚ PROSTUDUJTE CELÝ NÁVOD.

Použití tohoto výrobku je popsáno v tomto návodu. Použití jiného příslušenství nebo přídatného zařízení a provádění jiných pracovních operací než je doporučeno tímto návodem, může způsobit poranění obsluhy.

TENTO NÁVOD USCHOVEJTE PRO PŘÍPADNĚ DALŠÍ POUŽITÍ.

Použití výrobku:

Nepoužívejte plničku k plnění soudku jinými kapalinami než je určeno výrobcem, nebo materiály, které by mohly způsobit požár.

Nepřibližujte se obličejem k výstupnímu otvoru tlaku kohout č.3.

Popoužití:

Není-li zařízení používáno, mělo by být uschováno na suchem místě. K uloženému přístroji nesmí být přístup dětí.

Prohlídky a opravy:

Vždy před použitím zkontrolujte, zda není zařízení poškozeno nebo zda nemá vadné části. Zkontrolujte, zda nejsou jeho části rozbity a zda nejsou poškozeny díly, které by mohly ovlivnit provoz. Je-li jakákoliv část **Plničky 5L soudků** poškozena, nepoužívejte ji. Svěřte opravu všech poškozených nebo nefunkčních částí značkovému servisu. Nikdy se nepokoušejte demontovat nebo vyměnit jiné díly než ty, které jsou uvedeny v tomto návodu.

Návod k použití:

1. Uvolněte matici kohoutu klíčem na výčepní kohouty.

(ZA PŘEDPOKLADU, ŽE JSTE ODRAZILI SUD Z KTERÉHO BUDETE PLNIT 5L SOUDEK).

2. Vyměňte výčepní kohout.

3. Rychlospojku F1/2x 9,5mm našroubujte na adaptér pivních kohoutů.


4. Adaptér s JG rychlospojkou nasadte na místo výčepního kohoutu.



5. Originální těsnění vyměňte z plnicího otvoru soudku.



6. Ujistěte se že všechny kohouty na plniče jsou uzavřené.



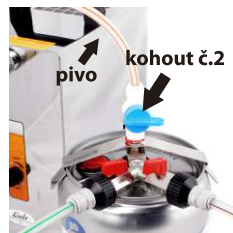
7. Nasadte plničku na Soudek.



8. Plničku zajistěte Kovovými zajišťovacími planžetami za okraj 5L soudku.



9. Ke **kohoutu č.2** připojte hadici s **přívodem piva**.



10. Ke **kohoutu č.1** Připojte zdroj tlaku, **otevřete** kohout č.1 a **natlakujte** 5L soudek na stejný tlak jako je v sudu s pivem z kterého budete pivo plnit. Máte-li soudek natlakován **uzavřete** kohout č.1.



otevřeno



zavřeno



11. **Otevřete** kohout č.2 a naplňte soudek pivem.



12. **Postupným odpouštěním** tlaku ze soudku přes **kohout č.3** postupně dochází k plnění 5L soudku pivem.



13. Až z kohoutu č.3 půjde pěna, zavřete kohout s přívodem piva (kohout č.2).



14. Odtlakujte 5L soudek pomocí kohoutu č.3 na pozici otevřeno a uzavřete jej.



15. Po odtlakování 5L soudku odjistěte zajišťovací plech a plničku vytáhněte.



16. Soudek uzavřete speciální zátkou.



Ochrana životního prostředí.



Třídění odpadu.

Tento výrobek nesmí být likvidován spolu s běžným komunálním odpadem.

Elektroodpad je řešen v rámci Rema Systému (www.remasystem.cz), tel.: +420 225 988 001 (002)



Tříděný odpad umožňuje recyklaci a opětovné využití použitých výrobků a obalových materiálů. Opětovné použití recyklovaných materiálů pomáhá chránit životní prostředí před znečištěním a snižuje spotřebu surovin. Místní předpisy mohou upravovat způsob likvidace domácích spotřebičů v místních sběrnách nebo v místě nákupu výrobku.